

生生用平板宣導報告

圖書館承製 2022.12.28

一、平板車操作注意事項

二、Classroom Go 啟用說明

三、Classroom Go 運用簡介

一、平板車操作注意事項

1、平板車存放地點

- 實踐樓2F家政教室
- 實踐樓3F健康護理教室
- 藝能館2F藝能科辦公室
- 和平樓4F多功能教室二
- 和平樓2F設備組辦公室
- 信義樓5F公民專科教室
- 仁愛樓3F歷史專科教室
- 圖書館1F會議室

2022年左中Chrome Book平板車佈置圖



2、活動場地預約系統

使用前請先上網預約設備，
並至設備組借用平板車鑰匙

請老師親自指揮學生使用設備，
並叮嚀學生愛惜公物，
於歸還設備時詳細清點。

左營高中
活動場地預約系統

2022/12/28 goto 說明

區域: 2仁愛樓

會議室/設備: 3F_英文科網路教室
3F_英文科網路教室
3F_英文科舞台教室
3F_地理科專科教室
3F_歷史科專科教室
3F_歷史科專科教室 ★chrome平板車★
3F_國文科專科教室二(階梯教室)
3F_國文科專科教室一(討論室)

◎注意事項◎

一、7實踐樓 - 5F_體適能教室，因安全考量，須有兩位預約人。

二、本學期部份場地已定期安排以下課程：

(一) 星期一 3、4節：高三多元選修。
(二) 星期二 1、2節：高三彈性學習 | 3、4節：高一彈性學習。
(三) 星期三 3、4節：高一多元選修 | 5、6節：高三部分班級領域選修。
(四) 星期四 1、2、3、4節：高三部分班級領域選修。
(五) 星期五 5、6節：高二彈性學習。

三、生生用平板Chrome Book租借注意事項

(一) 租借前請至設備組借行動充電車鑰匙、填寫租借單；用畢後應立即歸還並確實清點、回報使用狀況並簽名確認、歸還鑰匙。
(二) 平板充電車以不移動、原地使用為原則，並且平板應依號碼放置於行動充電車。
(三) 本校8部行動充電車放置地點如下：

(1) 2仁愛樓 - 3F_歷史科專科教室 | (2) 3信義樓 - 5F_公民科專科教室
(3) 4和平樓 - 4F_多功能教室二 | (4) 4和平樓 - 2F_設備組
(5) 5圖書館 - 1F_會議室 | (6) 6藝能館 - 2F_藝能科辦公室
(7) 7實踐樓 - 3F_健康與護理教室 | (8) 7實踐樓 - 2F_家政教室二

2仁愛樓 - 3F

<< 前一週

節數:	一 12 26	二 12 27	三 12 28	四
第一節	●	●	●	多媒體音樂AB
第二節	●	●	蔡政峰	多媒體音樂CD
第三節	111-1高三多元選修	●	111-1高一多元選修	●
第四節	●	●	●	●
午休	●	●	●	●
第五節	●	●	●	●
第六節	●	●	●	●
第七節	●	●	●	●
第八節	●	柯孟潔	柯孟潔	●

<< 前一週

3、平板存放與自動充電

請先確定電源線旁邊紅色已打開 (左圖)

平板車有智能充電系統，可以自動分成三組充電 (右圖)

充電時間一梯次大約20分鐘之內可以完成



4、充電訊號

平板使用過後開始充電時會亮橘燈、充飽電則亮藍燈
未通電則不亮燈 (左圖)

平板回收時應注意使電源鍵朝外朝上，其下方的type-c孔才能充電
若另一側type-c孔則無法充電，可能導致下次使用時電力不足 (右圖)
以上事項請任課老師確實督導，確保設備能長久使用

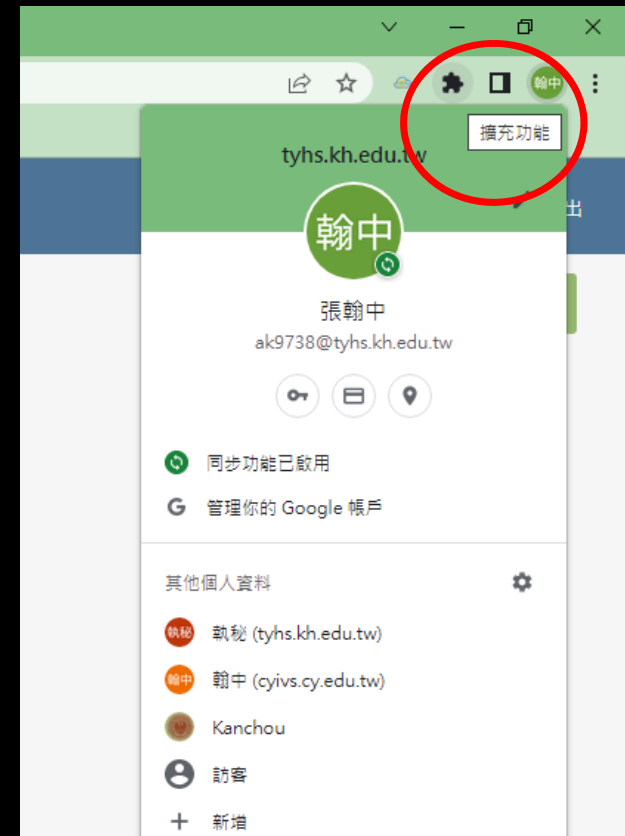


二、Classroom Go 啟用說明

1、啟用帳號

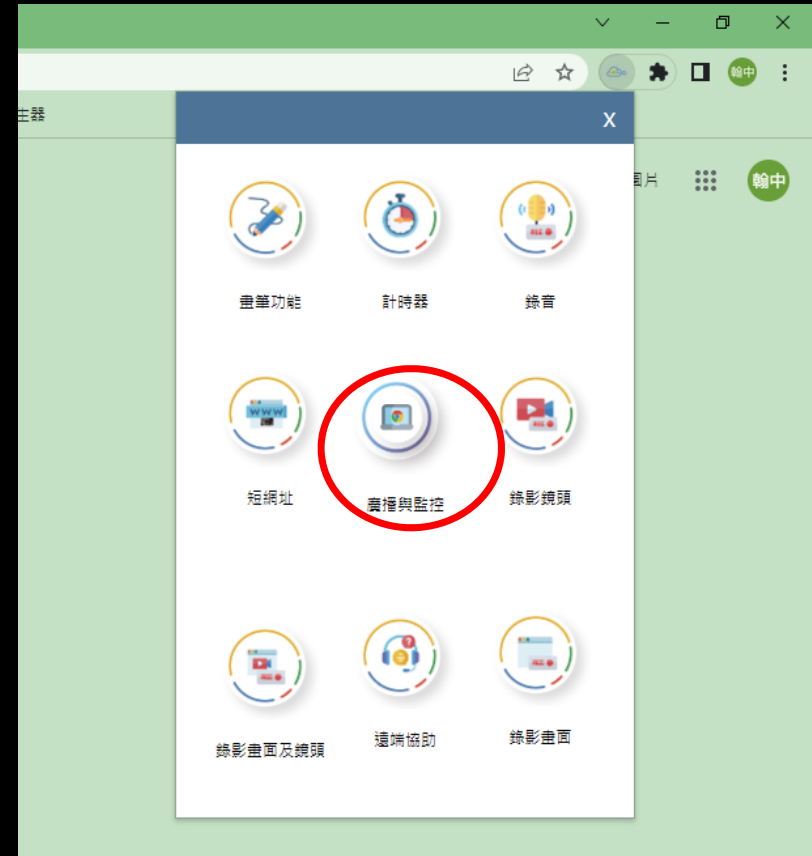
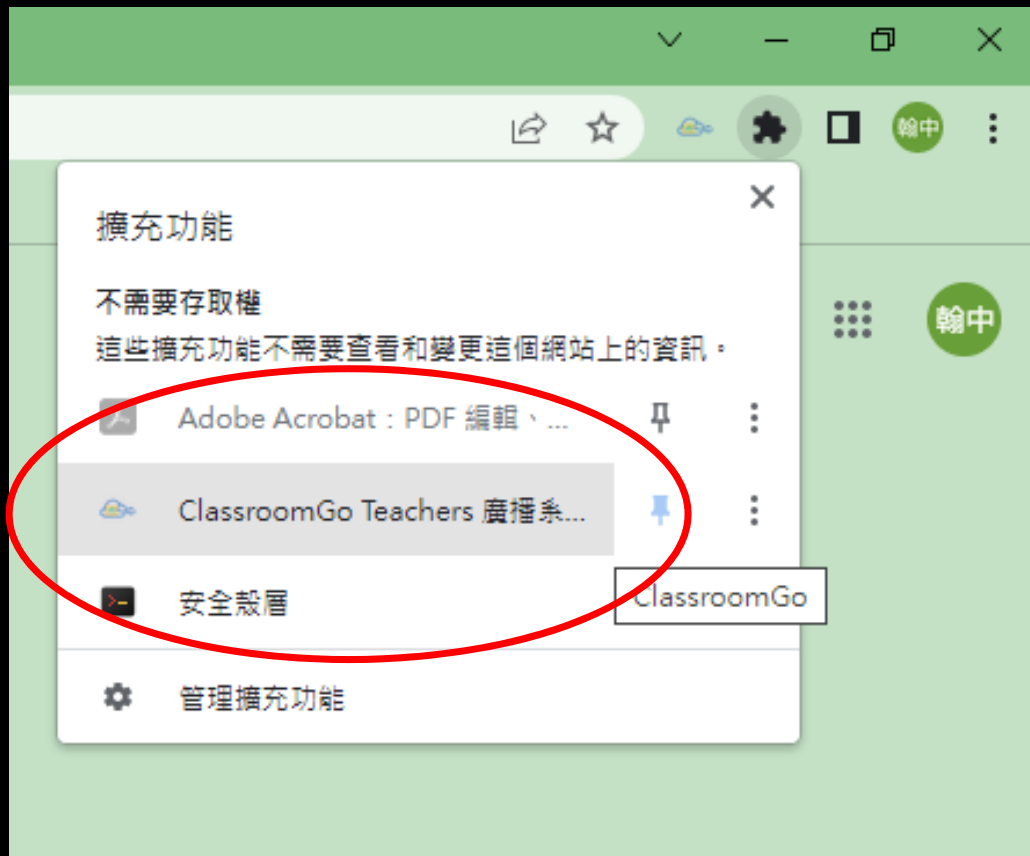
請開啟一個google chrome的瀏覽器，並以您左中配予教師的帳號登入瀏覽器，目前Classroom Go僅開放予教師個人帳號，是故行政帳號無法啟動Classroom Go的擴充功能。（右圖）

補充：
請記得啟用
同步功能
（左圖）



2、擴充功能

點選視窗右上方的「小拼圖」圖示，點選ClassroomGo Teachers廣播系統 (左圖)
點選九宮格中央的廣播與監控，進入教師版Classroom Go (右圖)



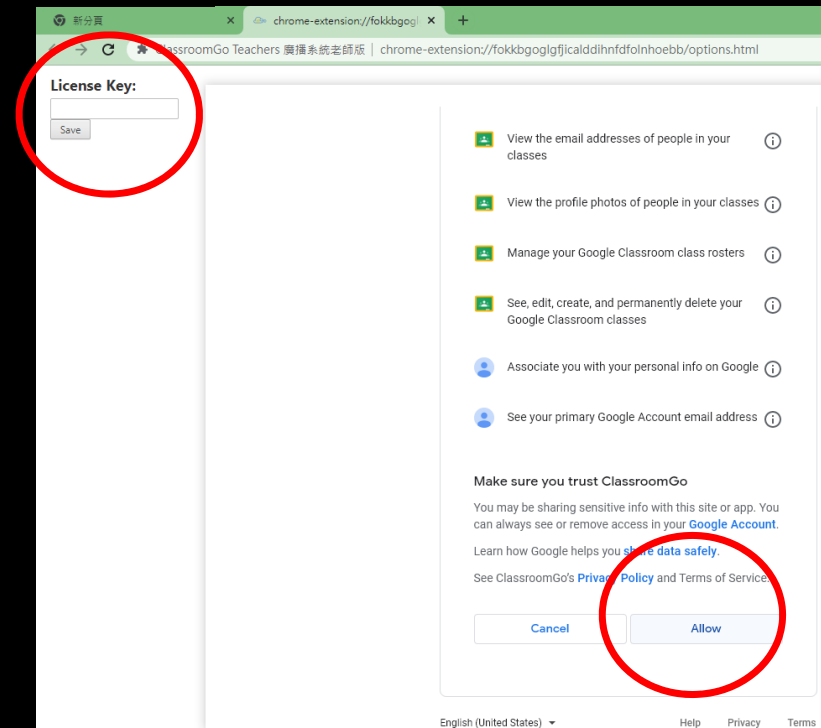
3、啟用金鑰

再次點選確認用您學校的gmail帳號，並同意啟用一系列擴充功能
第一次使用時，需要鍵入產品金鑰License Key如下：



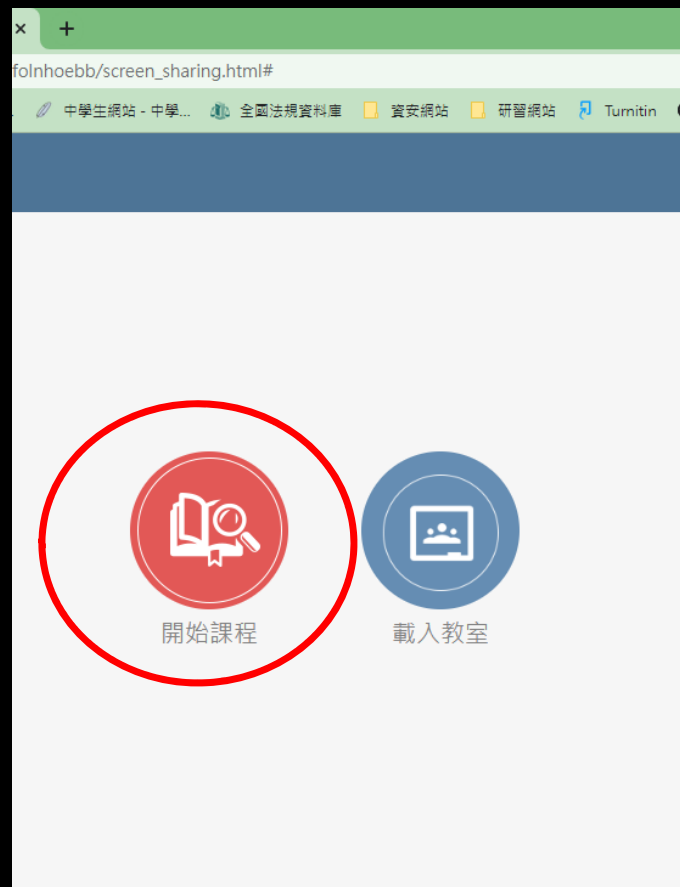
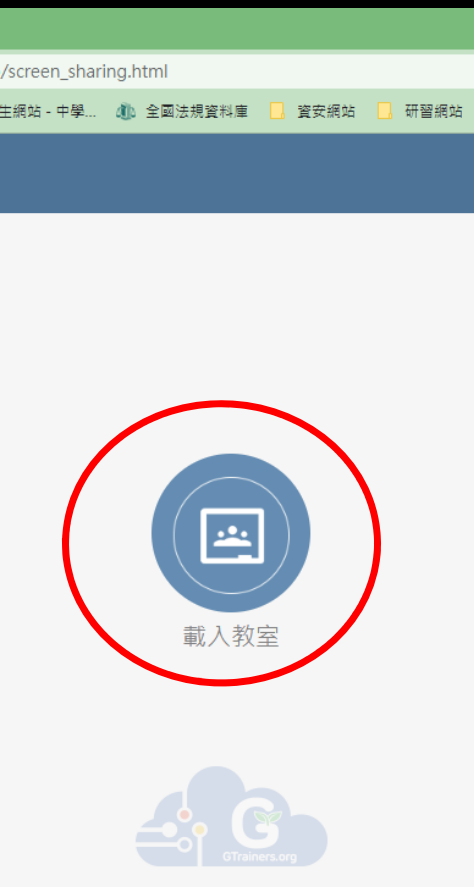
啟用之後，在任何電腦皆可使用，
包括平板車內的 chrome book
只要登入您的google帳號即可

注意！！ 上述金鑰請勿外洩



三、Classroom Go 運用簡介

- 1、載入教室 (左圖)
- 2、開始課程 (中圖) 以上匯入課程需要時間，請耐心等待
- 3、點選您想要的課程 (右圖)



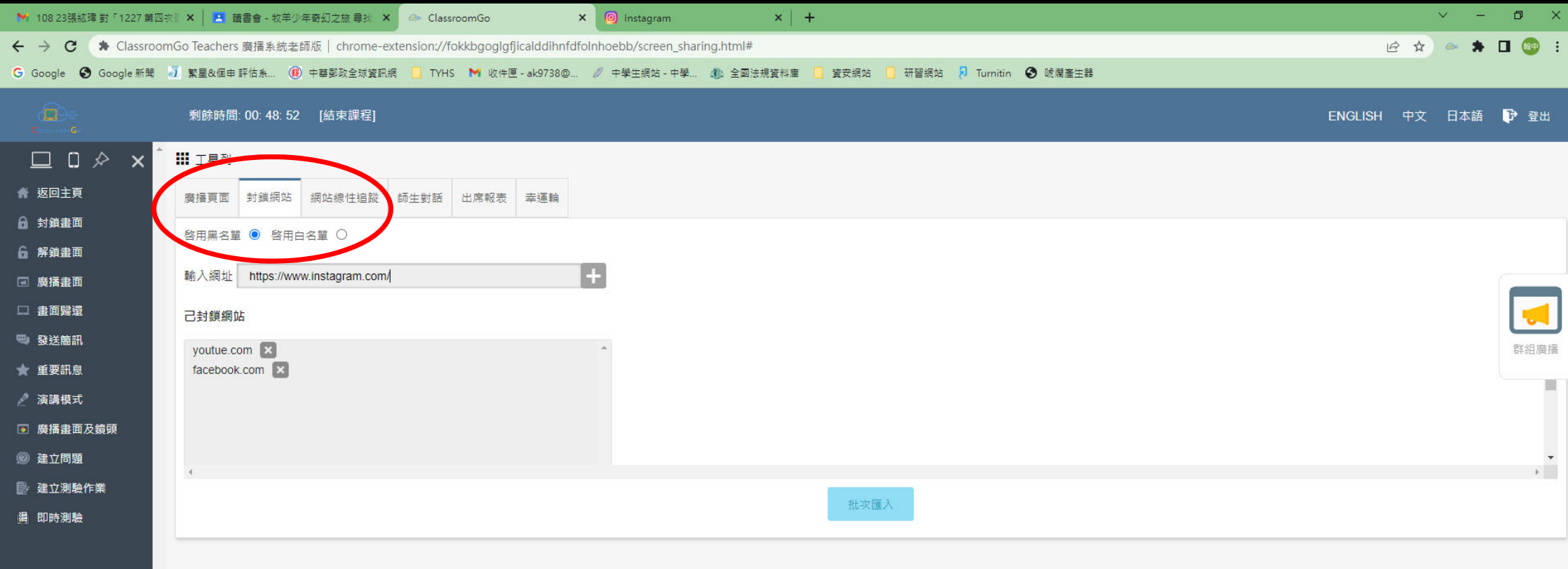
學期初各班皆有專屬的線上教學平台，即google Classroom，以利防疫線上課程進行。

Google Classroom Go在此基礎上擴充功能，使每位教師在線上授課時更能掌握學生動向。每位老師進入Classroom Go之後，自動連結您這個帳號在Google Classroom所開設的課程。

另外，請提醒學生應使用學校配予的google帳號登入google Chromebook，以便老師掌握課程。

4、基本功能簡介

● 封鎖網站



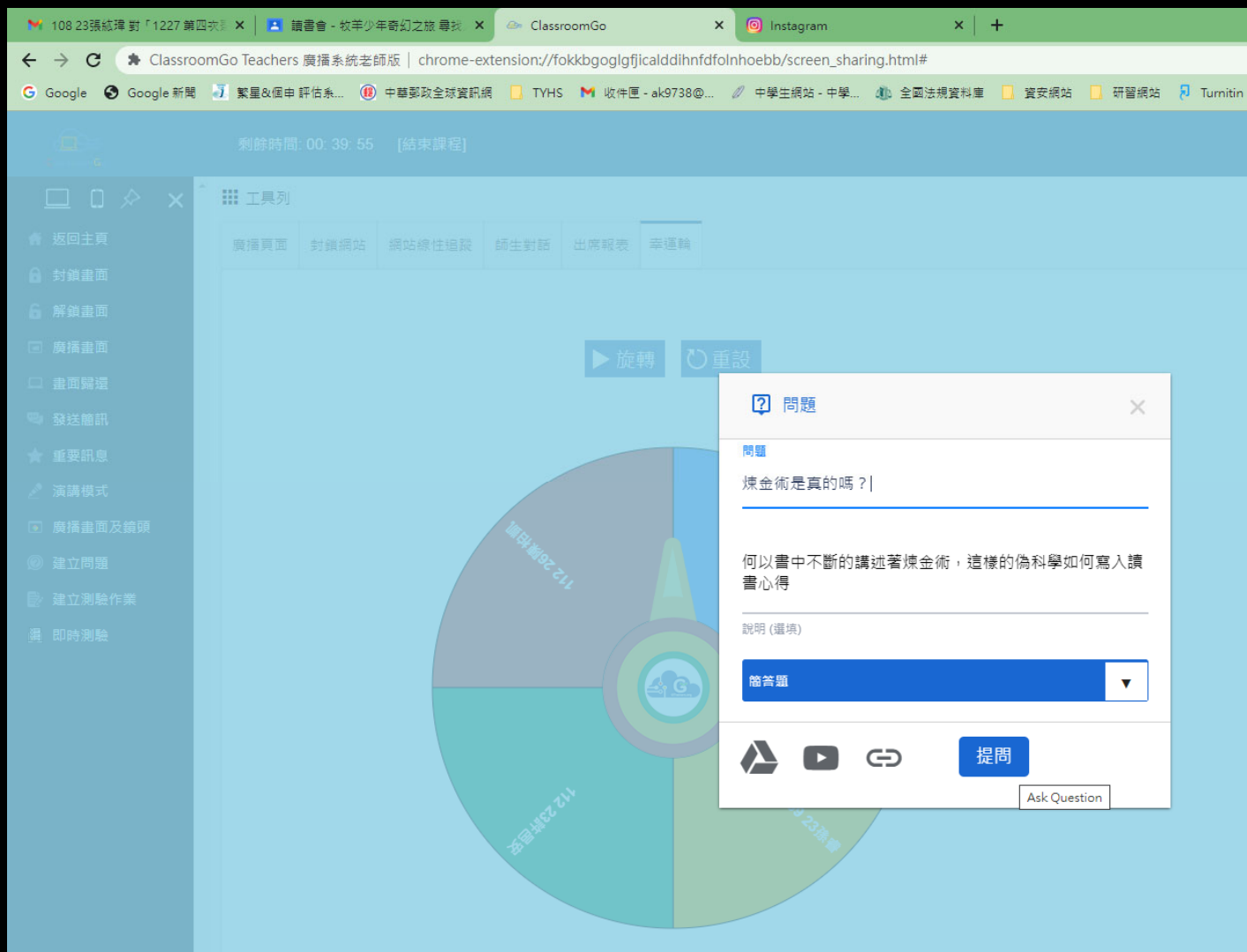
The screenshot displays the ClassroomGo Teachers interface. At the top, there are browser tabs for '108 23張紙牌對「1227 第四次」', '讀書會 - 牧羊少年奇幻之旅 尋找', 'ClassroomGo', and 'Instagram'. The address bar shows the URL: 'ClassroomGo Teachers 廣播系統老師版 | chrome-extension://fokkbgoglgfjicaldihnfdfolnhoebb/screen_sharing.html#'. Below the address bar, there are several bookmarks including 'Google', 'Google 新聞', '繁星&個申 評估系...', '中華郵政全球資訊網', 'TYHS', '收件匣 - ak9738@...', '中學生網站 - 中學...', '全國法規資料庫', '資安網站', '研習網站', 'Turnitin', and '聽覺產生器'. The main interface has a top bar with '剩餘時間: 00: 48: 52 [結束課程]' and language options 'ENGLISH 中文 日本語' along with a '登出' button. A left sidebar contains navigation icons and labels: '返回主頁', '封鎖畫面', '解鎖畫面', '廣播畫面', '畫面歸還', '發送簡訊', '重要訊息', '演講模式', '廣播畫面及鏡頭', '建立問題', '建立測驗作業', and '即時測驗'. The main content area is titled '工具列' and contains several tabs: '廣播頁面', '封鎖網站', '網站線性追蹤', '師生對話', '出席報表', and '幸運輪'. The '封鎖網站' tab is selected and circled in red. Below the tabs, there are two radio buttons: '啟用黑名單' (selected) and '啟用白名單'. A text input field labeled '輸入網址' contains 'https://www.instagram.com/'. Below this, a list titled '已封鎖網站' shows 'youtube.com' and 'facebook.com'. A blue button labeled '批次匯入' is located at the bottom right of the main content area. A '群組廣播' icon is visible on the right side of the interface.

● 封鎖畫面、解鎖畫面與廣播畫面

The screenshot displays the ClassroomGo Teachers interface. At the top, the browser address bar shows the URL: `chrome-extension://fokkbgoglgfjicaldihnfdfolnhoebb/screen_sharing.html#`. The interface includes a top navigation bar with the ClassroomGo logo, remaining time (00:45:06), and language options (ENGLISH, 中文, 日本語). A left sidebar contains a navigation menu with the following items: 返回主頁, 封鎖畫面, 解鎖畫面, 廣播畫面, 畫面歸還, 發送簡訊, 重要訊息, 演講模式, 廣播畫面及鏡頭, 建立問題, 建立測驗作業, and 即時測驗. The '封鎖畫面' (Lock Screen) option is circled in red. The main content area features a '工具列' (Tools) section with tabs for 廣播頁面, 封鎖網站, 網站線性追蹤, 師生對話, 出席報表, and 幸運輪. Below this is a student list with 8 student icons and a '全屏推/廣播' (Full Screen Push/Broadcast) button. A '推薦網址' (Recommended URL) field contains `http://example.com`. A '群組廣播' (Group Broadcast) button is located on the right. The bottom section shows three student profiles, all marked as 'Offline': 108 23張純瑋, 109 23孫睿, and 112 23許邑安.

● 重要訊息、建立問題、抽籤與建立作業

ClassroomGO有許多功能類似Classroom已有的操作，許多介面極為人性化，老師稍加嘗試必能愛不釋手



The screenshot displays the ClassroomGo Teachers interface. The browser address bar shows the URL: `chrome-extension://fokkbgoglgfjicaddihnfdfolnhoebb/screen_sharing.html#`. The interface includes a sidebar with navigation options such as "返回首頁", "封鎖畫面", "解鎖畫面", "廣播畫面", "畫面歸還", "發送簡訊", "重要訊息", "演講模式", "廣播畫面及鏡頭", "建立問題", "建立測驗作業", and "即時測驗". The main content area features a "工具列" (Tools) section with buttons for "廣播頁面", "封鎖網站", "網站線性追蹤", "師生對話", "出席報表", and "幸運籤". A "問題" (Question) dialog box is open, containing the question "煉金術是真的嗎? |" and a prompt: "何以書中不斷的講述著煉金術，這樣的偽科學如何寫入讀書心得". The dialog box also includes a "說明 (選填)" field, a "簡答題" (Short Answer) dropdown menu, and a "提問" (Ask Question) button. The background shows a circular graphic with segments labeled "11223新書", "11223新書", and "11223新書".

- Google ClassroomGO 入門簡介影片

ClassroomGo: Mary 的課堂

<https://www.youtube.com/watch?v=axDtRXsfELA>

- Google ClassroomGO 使用手冊

https://docs.google.com/presentation/d/1_jye5yeBuaT7tIP6vSnVGDU4yO2PX2ztR06mKfmB-O0/edit#slide=id.g87654d4cbb_0_1348